

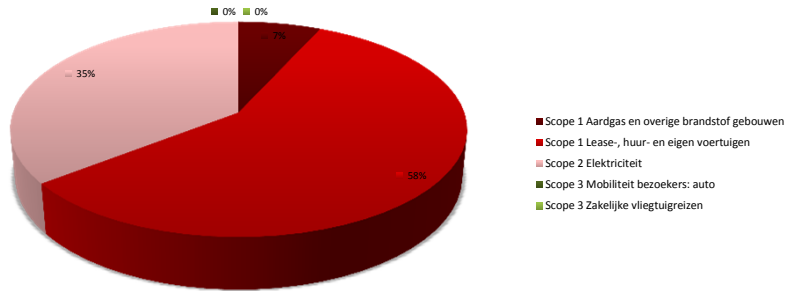
Totale CO<sub>2</sub> footprint Center One group 2014



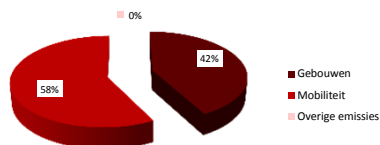
Soorten emissies en de scope conform ISO 14064		CO <sub>2</sub> totaal		CO <sub>2</sub> relatief		Per vloeroppervlak [ton/100 m <sup>2</sup> ]	
Emissiebron	Scope	[ton/jaar]	[%]	Per mede-werker [ton/fte]			
<b>Directe CO<sub>2</sub>-emissies</b>							
Aardgas en overige brandstof gebouwen	Scope 1	3	6.8%	0.39		1.69	
Koelmiddelen koelinstallaties	Scope 1	0	0.0%	0.00		0.00	
Lease-, huur- en eigen voertuigen	Scope 1	27	57.7%	3.36			
Overige directe emissies scope 1	Scope 1	0	0.0%	0.00			
<b>Indirecte CO<sub>2</sub>-emissies door energieopwekking</b>							
Elektriciteit	Scope 2	17	35.5%	2.06		8.83	
Inkoop warmte en koude	Scope 2	0	0.0%	0.00		0.00	
Overige emissies scope 2	Scope 2	0	0.0%	0.00			
<b>Overige indirecte CO<sub>2</sub>-emissies</b>							
Zakelijk verkeer privéauto	Scope 3	0	0.0%	0.00			
Woon-werkverkeer privéauto	Scope 3	0	0.0%	0.00			
Openbaar vervoer (OV)	Scope 3	0	0.0%	0.00			
Zakelijke vliegtuigreizen	Scope 3	0	0.0%	0.00			
Mobiliteit bezoekers: auto	Scope 3	0	0.0%	0.00			
Mobiliteit bezoekers: OV	Scope 3	0	0.0%	0.00			
Overige indirecte emissies scope 3	Scope 3	0	0.0%	0.00			
<b>Totaal</b>		<b>47</b>	<b>100.0%</b>	<b>5.82</b>		<b>10.52</b>	

Soorten emissies	CO <sub>2</sub> totaal		CO <sub>2</sub> relatief		
	[ton/jaar]	[%]	[ton/fte]		[ton/100 m <sup>2</sup> ]
Mobiliteit	27	57.7%	3.36		N.V.T.
Gebouwen	20	42.3%	2.46		10.52
Overige emissies	0	0.0%	0.00		0.00
<b>Totaal</b>	<b>47</b>	<b>100.0%</b>	<b>5.82</b>		<b>24.88</b>
Scope 1	30	64.5%	3.75		
Scope 2	17	35.5%	2.06		
Scope 3	0	0.0%	0.00		
<b>Totaal</b>	<b>47</b>	<b>100.0%</b>	<b>5.82</b>		<b>24.88</b>

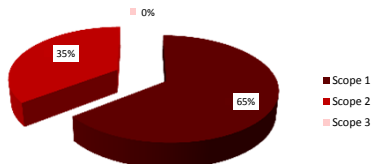
Totale emissies



Verhouding emissiebronnen



Scope verdeling



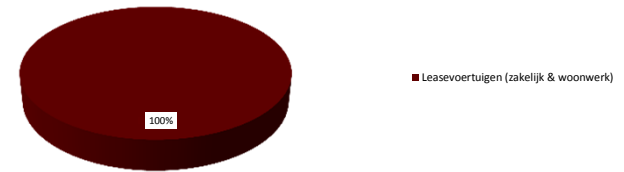
Mobiliteits CO<sub>2</sub>-footprint 2014

Vorm van mobiliteit	CO <sub>2</sub> totaal		Afstand	
	[ton/jaar]	[%]	[km/jaar]	[%]
Leasevoertuigen (zakelijk & woonwerk)	27	100.0%	3.36	135,293
Voertuigen in eigendom	0	0.0%	0.00	0
Privéauto zakelijk verkeer	0	0.0%	0.00	0
Huurauto's	0	0.0%	0.00	0
Woonwerkverkeer met privéauto	0	0.0%	0.00	0
OV binnenland (zakelijk & woonwerk)	0	0.0%	0.00	0
<b>Totaal</b>	<b>27</b>	<b>100.0%</b>	<b>3.36</b>	<b>135,293</b>
Zakelijke vliegtuigreizen	0	0.0%	0.00	3
Mobiliteit bezoekers	0	0.0%	0.00	3
Ingehuurd goederenvervoer	0	0.0%	0.00	0
OV Buitenland	0	0.0%	0.00	0
<b>Totaal inclusief optionele categorieën</b>	<b>27</b>	<b>100.0%</b>	<b>3.36</b>	<b>135,299</b>

Aandeel OV (exclusief optionele emissies)	CO <sub>2</sub> totaal		Afstand	
	[ton/jaar]	[%]	[km/jaar]	[%]
OV	0	0.0%	0.00	0
niet-OV	27	100.0%	3.36	135,293
<b>Totaal</b>	<b>27</b>	<b>100.0%</b>	<b>3.36</b>	<b>135,293</b>

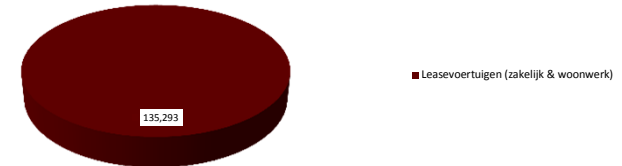
Mobiliteits emissies

(in % van totaal, exclusief optionele categorieën)



Afstand per mobiliteitsvorm

(in km, exclusief optionele categorieën)



Aandeel OV in Mobiliteitsemissies

(exclusief optionele categorieën)

